



RAPPORT

1

du

DIRECTEUR
DE LA MONNAIE
ROYALE CANADIENNE

pour la période entre

le 1^{er} janvier et le 31 décembre 1970

©
Information Canada
Ottawa, 1971
N° de Cat. F71-1970

ADMINISTRATEURS

M. Jean Boucher, président du conseil
Sous-ministre—Approvisionnements
Ministère des Approvisionnements et Services

M. A. Sinclair Abell
Conseiller économique
Ministère des Finances

M. John Convey
Directeur de la Direction des mines
Ministère de l'Énergie, des Mines et des Ressources

M. Stanley Marsland
Industriel
Kitchener (Ontario)

M. Philippe Girard
Confédération des syndicats nationaux
Montréal (Québec)

M. W. Leslie Wardrop
Président de la *W. L. Wardrop and Associates*
Winnipeg (Manitoba)

M. Gordon W. Hunter
Directeur
Monnaie royale canadienne

FONCTIONNAIRES SUPÉRIEURS

M. Gordon W. Hunter
Directeur

M. Ernest F. Brown
Directeur par intérim et Directeur de la production

M. Gustave J. Groleau
Chef de la Division des finances

M. Geoffrey Ferguson
Chef de l'administration

Ottawa, le 31 mars 1971.

L'honorable James Richardson, C.P., député
Ministre des Approvisionnements et Services
Ottawa.


Monsieur le Ministre,

Au nom du conseil d'administration de la Monnaie royale canadienne et conformément au paragraphe (3) de l'article 85 de la Loi sur l'administration financière, j'ai l'honneur de vous présenter le rapport annuel de la Monnaie royale canadienne, de même que le bilan et relevés annexes, certifiés par l'auditeur général, pour la période de douze mois précédant le 31 décembre 1970.

Il y a lieu de noter que c'est la première année complète pendant laquelle la Monnaie a fonctionné comme société de la Couronne.

Veillez agréer, Monsieur le Ministre, l'expression de nos sentiments respectueux.

Le Directeur,



G. W. HUNTER

TABLE DES MATIÈRES

	Page
Avant-propos.....	9
Récapitulation de l'activité de la Monnaie en 1970.....	11
Division du monnayage et des médailles.....	13
Section de numismatique.....	16
Division de l'affinerie.....	18
Division du génie.....	19
Division des essais.....	19
Division de l'administration.....	20
Division des finances.....	21
Rapport de l'auditeur général et états financiers.....	25
Appendice A Récapitulations des transactions ayant trait aux matières d'or.....	29
Appendice B Pièces émises au Canada.....	30
Appendice C Pièces de monnaie en circulation au Canada.....	32
Appendice D Photographies de la nouvelle pièce de monnaie et des nouvelles médailles.....	33

RAPPORT ANNUEL

de la

Monnaie royale canadienne

1970

AVANT-PROPOS

L'Hôtel des monnaies d'Ottawa a été établi en 1908 par ordonnance royale, à titre de succursale de la Monnaie royale de Londres, en vertu des dispositions de la *United Kingdom Coinage Act* de 1870. En 1931, en vertu d'une Loi du gouvernement canadien, la Monnaie royale canadienne a été intégrée au ministère des Finances du Canada.

En 1969, la Monnaie est devenue une société de la Couronne en vertu de la Loi de 1969 sur l'organisation du gouvernement. Elle a pour mandat de frapper des pièces de monnaie pour en retirer un profit et de s'adonner à des travaux connexes.

La Loi énonce les principales fonctions de la Monnaie:

- (a) fabriquer des pièces de monnaie du Canada et prendre des mesures pour en assurer la fabrication et l'approvisionnement;
- (b) fabriquer des pièces de monnaie de pays étrangers;
- (c) fondre, essayer et affiner de l'or, de l'argent et d'autres métaux;
- (d) acheter et vendre de l'or, de l'argent et d'autres métaux;
- (e) essayer, affiner, entreposer de l'or, de l'argent et d'autres métaux et autrement s'en occuper, pour le compte de Sa Majesté ou d'autres personnes;
- (f) préparer, entreposer et acheminer des expositions de pièces de monnaie, d'or, d'argent et d'autres métaux en provenance ou à destination de la Monnaie;
- (g) fabriquer des médailles, plaques et autres emblèmes; et
- (h) faire toute chose qui contribue à la réalisation des objets et à l'exercice des pouvoirs de la Monnaie ou qui en devient une conséquence nécessaire.

Comme organisme d'État, la Monnaie royale canadienne présente un rapport au Parlement par l'intermédiaire du ministre des Approvisionnements et Services. Le rapport annuel et l'exposé financier pour l'année terminée le 31 décembre 1970, certifiés par l'auditeur général, suivent.

RÉCAPITULATION DE L'ACTIVITÉ DE LA MONNAIE EN 1970

Production de pièces canadiennes pour la circulation courante

En 1970, il y a eu une diminution sensible de la production de pièces de monnaie. Le chiffre est passé de 630 millions en 1969 à 339 millions en 1970. Au cours des dix dernières années, la Monnaie a dû faire face à de nombreuses difficultés pour assurer une production régulière de pièces en raison de la forte spéculation que l'on soupçonnait dans le commerce des pièces canadiennes, au milieu des années 60, et aussi, à cause d'une forte demande de pièces résultant du changement de l'argent au nickel pour le monnayage, en 1968 et 1969. La demande de pièces commémoratives de 1967 a accru les difficultés. La production de pièces a atteint un sommet en 1968, année où l'on a frappé presque 784 millions de pièces. En 1966, cependant, on n'a produit que 290 millions de pièces.

Au cours de l'année, on a frappé une pièce spéciale d'un dollar pour commémorer le centenaire de l'entrée du Manitoba dans la Confédération. On décrit le revers de la pièce dans la Proclamation qui figure à l'appendice «E» du rapport de 1969. L'avvers de la pièce est semblable à celui de toutes les pièces de monnaie actuelles. En 1970, on en a frappé 4,140,058.

Une photographie de cette pièce figure en appendice au présent rapport.

Commerce de pièces de collection

La production de pièces de collection canadiennes a augmenté; le nombre d'ensembles est passé de 326,203, en 1969, à 349,120, en 1970. Cette augmentation était en partie attribuable à la collaboration entre la Monnaie royale et le ministère des Postes pour la vente de timbres et de pièces de monnaie à l'Expo 70 d'Osaka, où l'on a vendu 13,468 ensembles de pièces et 13,801 pièces d'un dollar.

On compte 20,000 noms de plus sur la liste d'adresses, ce qui porte le nombre total de clients à plus de 95,000. En décembre, on a expédié des exemplaires de la brochure publicitaire de 1971 à tous les clients inscrits sur la liste.

Frappe de monnaie étrangère

En janvier 1970, le gouvernement de Singapour a signé un contrat avec la Monnaie royale en vue d'obtenir 6 millions de flans de cupro-nickel pour pièces de 10 cents et en avril, la Banque centrale du Brésil a commandé 84 millions de flans de cupro-nickel pour pièces de 50 centavo, devant être expédiés à raison de 7 millions par mois. À la fin de l'année, on avait expédié environ 50 millions de flans au Brésil.

Ces deux contrats sont les premiers signés depuis 1937 par la Monnaie royale pour la frappe de pièces de monnaie étrangères. La Monnaie royale cherche activement des débouchés éventuels à l'étranger.

Affinage de l'or

L'affinerie a reçu 3,690 dépôts de matières d'or en provenance de sociétés canadiennes, de bijoutiers et de diverses personnes. On a enregistré une augmentation de 120 dépôts par rapport à 1969. Après essai, on a déterminé que ces dépôts, d'un poids brut de 2,638,811 onces, contenaient 2,113,797 onces d'or fin, 302,155 onces d'argent fin et 22,851 onces de métaux de base.

Tout l'or produit par l'affinerie avait un titre de 999.9 parties pour 1,000. Depuis la crise de l'or de mars 1968 et l'accord intervenu entre les autorités monétaires internationales concernant l'achat d'or nouvellement extrait par les banques centrales, la Monnaie royale a cessé de produire de l'or suivant les normes monétaires internationales (99.5 parties pour 1,000). Tout l'or produit titre maintenant 999.9 parties pour 1,000, comme l'exigent la plupart des clients de l'industrie. Cependant, on peut encore acheter, sur demande, de l'or à 99.5 parties pour 1,000.

La Monnaie a fait, en 1960, la dernière révision des prix imposés pour l'affinage. Depuis, les dépôts ont diminué progressivement de 45%, passant de 5 millions à 2.7 millions d'onces en 1970, tandis que parallèlement, les frais d'affinage ont augmenté d'environ 50%. Les agents de la Monnaie et le ministère des Finances se proposent de hausser le tarif d'affinage.

Entreposage et expédition de l'or

La Monnaie offre des services d'entreposage et d'expédition de l'or. À la fin de l'année, on a noté une diminution sensible, par rapport à 1969, de la quantité d'or entreposé pour les clients. Cette diminution résultait probablement d'un accroissement des ventes, conséquence de la hausse du prix de l'or qui est passé vers la fin de l'année, de 35 à 39 dollars l'once.

Médailles

On a frappé pendant l'année 7,762 médailles en utilisant des coins ayant déjà servi. On a aussi frappé 5,802 médailles à trois effigies nouvelles; il s'agissait de deux médailles commémoratives et d'une décoration.

Le ministère de l'Énergie, des Mines et des Ressources a commandé une médaille, à l'intention des intéressés, pour commémorer le premier voyage autour du continent américain. Ce périple a été effectué par le navire «Hudson», appartenant au gouvernement canadien, en 1969-70. Le ministère de l'Industrie et du Commerce a commandé l'autre médaille commémorative destinée à ceux qui ont participé à l'Expo 70 d'Osaka. De son côté, le ministère des Transports a commandé une décoration qui sera remise chaque année au plus brillant diplômé du Collège de la garde-côtière canadienne.

On trouve des photographies de ces médailles dans le présent rapport.

Études techniques

Une société d'ingénieurs-conseils a fait des études sur les procédés de fabrication et sur d'autres sujets, pour le compte de la Monnaie royale, en collaboration avec le personnel de la Monnaie. Il s'agissait de mettre au point le meilleur système d'exploitation possible et d'arrêter la disposition la mieux adaptée du matériel dans le nouvel immeuble de la Monnaie. Ces travaux d'étude comportaient des essais sur différentes marques de presses monétaires.

Le dollar commémoratif de la Colombie-Britannique

La Colombie-Britannique, sixième province à entrer dans la Confédération, fête son centenaire en 1971 et le ministère des Finances a décidé de célébrer l'événement par l'émission d'une pièce commémorative d'un dollar.

On a autorisé l'organisation d'un concours portant sur le dessin de la nouvelle pièce, auquel pouvaient participer tous les nationaux et ressortissants canadiens. On a reçu plus de 2,000 inscriptions qui furent examinées par un jury présidé par M. G.W. Hunter, directeur de la Monnaie royale canadienne.

Le jury était composé de M. L. J. Wallace, président général de la Commission du centenaire de la Colombie-Britannique; M. J. D. Ferguson, président honoraire de l'Association canadienne des numismates; M. Louis Rasminsky, gouverneur de la Banque du Canada; M. J. R. Ostiguy, conservateur de l'Art canadien à la Galerie nationale du Canada et M. S. S. Reisman, sous-ministre des Finances.

Le premier prix fut attribué à M. Thomas Shingles, un ancien graveur en chef de la Monnaie pour son dessin représentant le bouclier des armoiries de la Colombie-Britannique surmonté de deux fleurs de cornouiller, emblème floral de cette province. On a décerné trois prix de mention honorable, évalués à 500 dollars chacun, à MM. Eric Aldwinckle, Vern Tremewen et Herbert O. Sellin.

DIVISION DU MONNAYAGE ET DES MÉDAILLES

De 1960 à 1969, on a enregistré une forte demande de pièces de monnaie, situation en partie attribuable au fait que les États-Unis ont retiré de la circulation les pièces frappées entre 1960 et 1962, à l'apparente spéculation qui s'est faite sur les pièces frappées au Canada entre 1962 et 1964, et à l'utilisation depuis 1967, du nickel plutôt que de l'argent comme métal de monnayage. Il semble que la demande se soit stabilisée en 1969 et en 1970, de sorte qu'un stock important de pièces frappées en 1969 a été reporté en 1970; en conséquence, il a fallu réduire la cadence de production.

Toutefois, grâce à deux commandes de flans de cupro-nickel émanant de l'étranger, la Division a pu employer deux équipes complètes et une équipe partielle, de mai à la fin de l'année.

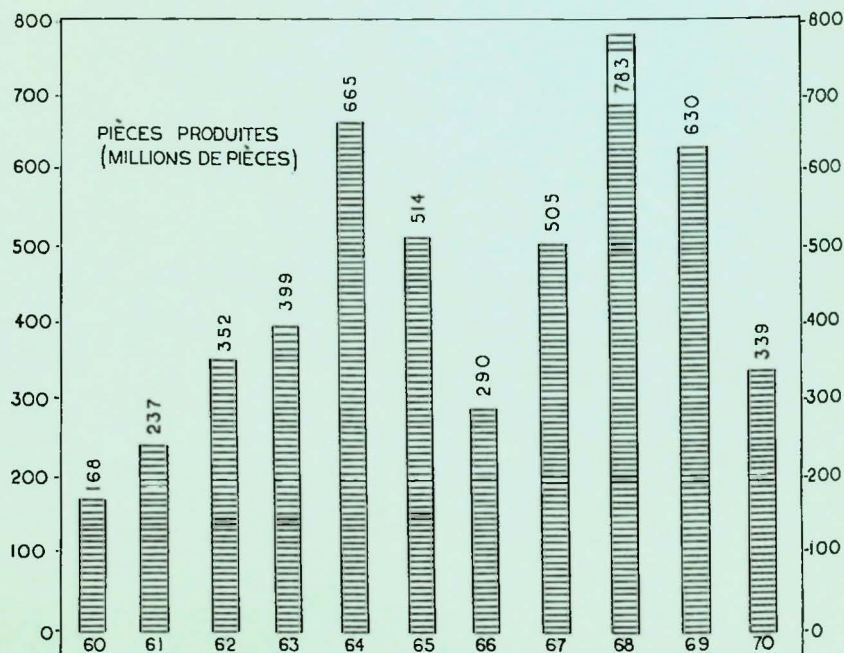
PIÈCES PRODUITES EN 1969 ET EN 1970

<i>Valeur</i>	<i>1969 Pièces fabriquées</i>	<i>1970 Pièces fabriquées</i>
Nickel pur		
1 Dollar.....	5,007,568	4,140,058
50 Cents.....	7,139,929	2,429,516
25 Cents.....	133,037,929	10,302,010
10 Cents.....	121,393,929	5,249,296
5 Cents.....	27,830,229	5,726,010
Total.....	294,409,584	27,846,890
Bronze		
1 Cent.....	335,240,929	311,145,010
Total général.....	629,650,513	338,991,900

Le tableau suivant précise la quantité de métaux employée pour couler des barres de frappe, laminer des barres et produire des pièces parfaites.

	<i>Barres coulées</i>	<i>Barres laminées</i>	<i>Flans découpés</i>	<i>Pièces parfaites produites</i>
	<i>liv.</i>	<i>liv.</i>	<i>liv.</i>	<i>liv.</i>
<i>Canada</i>				
<i>Nickel pur</i>				
1 dollar.....	—	—	189,433	142,922
50 cents.....	—	—	37,835*	43,512
25 cents.....	—	—	27,566	114,693
10 cents.....	—	—	59,248	24,407
5 cents.....	—	—	39,643*	57,600
Total.....	—	—	353,725	383,134
<i>Bronze</i>	2,681,201	2,679,424	2,448,954	2,222,259
<i>Singapour</i>				
Cupro-nickel 10¢.....	65,615	65,460	39,276	—
<i>Brésil</i>				
Cupro-nickel 50 centavo.....	2,046,684	2,041,645	900,295	—
Totaux généraux (liv).....	4,793,500	4,786,529	3,742,250	2,605,393
Totaux généraux..... (tonnes courtes)	2,396.7	2,393.2	1,871.1	1,302.6

*Flans qui, à l'achat, étaient prêts pour la frappe.



Section des médailles

Au cours de l'année, on a frappé 13.567 médailles, dont 7,762 au moyen de coins qui avaient déjà servi. Quant au reste des nouvelles médailles, on a utilisé des coins coulées à même des poinçons préparés à l'Hôtel des monnaies. On a frappé notamment deux nouvelles médailles commémoratives et une décoration.

On trouvera une brève description de ces trois médailles, accompagnée de photographies, dans un appendice au présent rapport.

Les médailles suivantes ont été frappées et livrées en 1970:

Pour son Excellence le très honorable Roland Michener, C.C., C.D.

Médailles du Gouverneur général, argent, 925 de fin (dorées).....	50
Médailles du Gouverneur général, argent, 925 de fin.....	80
Médailles du Gouverneur général, tombac.....	270
Écussons du Gouverneur général, argent, petits, 925 de fin (dorées)....	500

Pour le ministère des Approvisionnements et Services—

Médailles de décoration des Forces canadiennes, tombac.....	3,000
Barrettes de décoration des Forces canadiennes, tombac.....	3,600

Pour la Gendarmerie royale du Canada—

Médailles d'ancienneté, argent, 925 de fin.....	198
---	-----

Pour la *Royal Canadian Geographical Society*—

Médaille Massey, argent, 925 de fin, fini or.....	1
---	---

Pour la Société royale du Canada—

Médaille Flavelle, or, 14 carats.....	1
Médaille Lorne Pierce, or, 14 carats.....	2
Médaille Tyrrell, or fin.....	1
Médaille Lorne Pierce, bronze de frappe (dorée).....	1

Pour la Banque royale du Canada—

Médaille de la Banque Royale, or fin.....	1
---	---

Pour l'*Engineering Institute of Canada*—

Médaille Gzowski, or, 10 carats.....	1
Médaille Keefer, or, 10 carats.....	1
Médaille Leonard, or, 10 carats.....	1
Médaille Ross, or, 10 carats.....	1
Médaille Julian C. Smith, argent, 925 de fin.....	2

Pour l'*Institute of Public Administration of Canada*—

Médaille Vanier, avec inscription en anglais au revers, or, 14 carats....	1
---	---

Pour le ministère des Transports—

Médaille Patterson, argent, 925 de fin.....	1
Médaille du centenaire du Collège de la garde-côtière canadienne, or fin	2

Pour le gouvernement du Canada—

Médailles d'ancienneté au service du gouvernement, argent, 925 de fin (en anglais).....	5
Médailles d'ancienneté au service du gouvernement, argent, 925 de fin (en français).....	2

Pour l'Institut royal d'architecture du Canada:

Médaille d'or de l'Institut, or fin.....	1
Médaille des arts connexes, argent, 925 de fin.....	1
Médailles <i>Fellows</i> , tombac.....	14
Médailles de la Fondation Massey, tombac.....	20

Pour l'Université de Toronto: Médailles du Congrès international des mathématiques, or, 14 carats....	4
Pour le Festival d'Art dramatique du Canada: Médaille Massey, bronze de frappe, plaqué or.....	1
Pour le ministère de l'Énergie, des Mines et des Ressources: Médailles Hudson "70", tombac.....	800
Pour le ministère du Commerce Médailles commémorant la participation du Gouvernement canadien à l'Expo 70 d'Osaka, bronze de frappe.....	3,825
Médailles commémorant la participation du Gouvernement canadien à l'Expo 70 d'Osaka, bronze de frappe, plaqué or.....	1,000
Médailles commémorant la participation du Gouvernement canadien à l'Expo 70 d'Osaka, bronze de frappe, nickelées.....	175
Pour l' <i>International Nickel Company of Canada Limited</i> : Médailles de l'Institut de Chimie du Canada, palladium.....	4

Le nom du récipiendaire était gravé sur toutes les médailles susmentionnées, sauf celles de Son Excellence le très honorable Roland Michener, C.C., C.D., du ministère des Approvisionnements et Services, de la Banque Royale du Canada, de l'Institut royal d'architecture du Canada, du Festival d'Art dramatique du Canada, du ministère des Transports (médaille du centenaire du Collège de la garde-côtière canadienne), du ministère de l'Énergie, des Mines et des Ressources, du ministère du Commerce et de l'*International Nickel Company of Canada Limited*.

SECTION DE NUMISMATIQUE

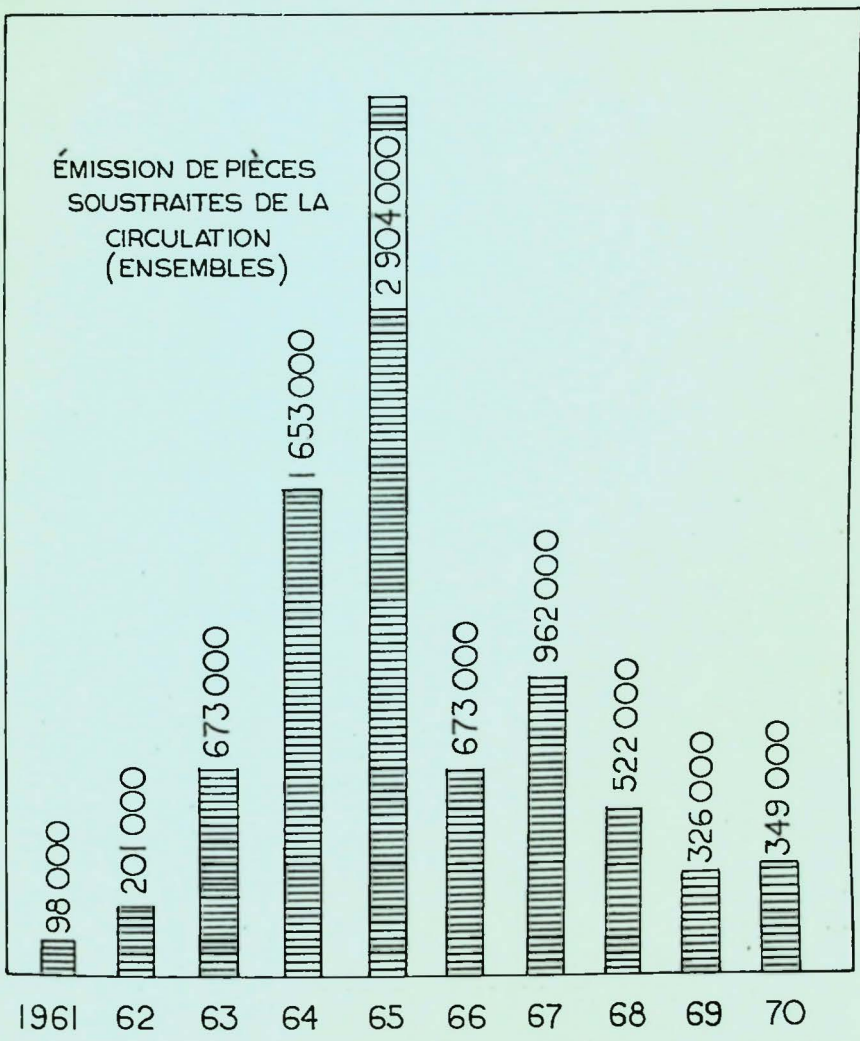
Les ventes de pièces retirées de la circulation ont dépassé celles de 1969. Ce résultat est en partie attribuable à l'association entre la Monnaie royale et le ministère des Postes pour la vente de timbres et de pièces de monnaie à l'Expo 70 d'Osaka. Il y a avait en effet dans le pavillon du Canada, un kiosque tenu par deux employés du ministère des Postes et cinq Japonaises, où l'on a vendu 13,468 ensembles de pièces de monnaie et 13,801 pièces d'un dollar.

Depuis l'année dernière, environ 20,000 noms se sont ajoutés sur la liste d'adresses, ce qui porte le nombre total de clients à plus de 95,000. Des exemplaires de la brochure publicitaire ont été envoyés, à la fin de décembre, à tous ceux dont le nom figurait sur la liste.

Le tableau suivant illustre la répartition des pièces retirées de la circulation vendues à des particuliers par la Section numismatique en 1970:

	<i>Nickel</i>					<i>Bronze</i>
	<i>Dollar</i>	<i>50 cents</i>	<i>25 cents</i>	<i>10 cents</i>	<i>5 cents</i>	<i>1 cent</i>
	\$	\$	\$	\$	\$	\$
Livrées en ensembles.....	349,120.00	174,560.00	87,280.00	34,912.00	17,456.00	3,491.20
Livrées séparément.....	297,547.00	116.00	53.00	1.20	10.60	12.12
Totaux.....	646,667.00	174,676.00	87,333.00	34,913.20	17,466.60	3,503.32

ÉMISSION DE PIÈCES
SOUSTRAITES DE LA
CIRCULATION
(ENSEMBLES)



DIVISION DE L'AFFINERIE

En 1970, l'affinerie a traité trois mille six cent quatre-vingt-dix dépôts de matière d'or en provenance de sociétés canadiennes, de bijouteries et de diverses personnes, ce qui représente une augmentation de cent vingt dépôts par rapport à l'année précédente. Le poids brut des dépôts reçus s'est élevé à 2,638,811.478 onces, contenant 2,133,797.577 onces d'or fin et 302,155.34 onces d'argent fin.

En outre la Corporation de disposition des biens de la Couronne a fait parvenir à l'affinerie douze dépôts contenant de l'argent, dont on a extrait 7,263.39 onces d'argent fin.

On a aussi récupéré par distillation 187 livres de mercure à partir d'amalgame dentaire reçu de la Corporation de disposition des biens de la Couronne. On a vendu ce mercure à une société privée.

Tout l'or produit par l'affinerie avait un titre moyen de 999.9.

Le tableau suivant donne le détail de la matière brute reçue et de la production de métal fin:

<i>Reçu</i>	<i>Nombre de dépôts</i>	<i>Or fin</i>	<i>Argent fin</i>
Matières.....	3,498	2,098,874.051	299,051.62
Bijouterie et rebuts.....	192	14,923.526	3,103.72
Dépôts d'argent (autres ministères de l'État).....	12	—	7,263.39

<i>Production</i>	<i>Nombre</i>	<i>Poids brut onces de Troy</i>	<i>Poids du métal fin onces de Troy</i>	<i>Titre moyen</i>
Barres d'or fin.....	4,916	1,969,639.650	1,969,442.641	999.9
Or granulé.....	—	126,986.090	126,973.409	999.9
Barres d'argent fin.....	304	333,883.00	333,796.17	999.8
Finition et placage de médailles (or).....	—	—	.892	
Plaques d'essai.....	—	—	1.715	
Barres à médailles (or).....	—	—	88.830	
Barres à médailles (argent).....	—	—	4,184.33	
Barres spéciales (or).....	3	—	67.853	
Poussières vendues—or.....	—	—	9,405.840	
—argent.....	—	—	66,837.57	

<i>Procédés spéciaux</i>	<i>Nombre</i>	<i>Poids brut onces</i>	<i>(livres avoir du poids)</i>
Refonte.....	39	20,393.454	
Durcissement.....	6	1,165.510	
Réduction au chlorure.....			48,372.00
Poussières.....			67,999.00

DIVISION DU GÉNIE

La Division du génie a assumé ses fonctions habituelles qui consistent à dispenser, aux autres divisions de l'Hôtel des monnaies, des services de conseil, d'installation et d'entretien.

On a acheté et installé deux nouvelles machines, soit une presse hydraulique dotée de commandes améliorées, qui sert à produire des coins de frappe et aussi, le cas échéant, à frapper des médailles de grande dimension, et un tour de grande précision. On a modifié plusieurs presses monétaires de la Section de numismatique pour qu'elles puissent frapper chaque pièce deux fois, sans que cela entrave les systèmes automatiques d'alimentation et d'éjection; à ce sujet, il faut ajouter qu'on a amélioré le système de manutention des pièces pour empêcher qu'elles ne tombent les unes sur les autres lorsqu'elles sont éjectées de la presse.

La production de coins de monnayage, de collets, de calibres de perçage, d'accessoires, de poinçons de découpage et de coins, de même que l'entretien général et les réparations qui résultent de la production de près de 339 millions de pièces de monnaie et de près de 2 millions d'onces d'or fin ont tenu le personnel plus que suffisamment occupé.

DIVISION DES ESSAIS

Or

Le nombre d'essais sur l'or et l'argent effectués sur tous les dépôts reçus au cours de l'année 1970 se répartit ainsi:

Affinage (or fin).....	5,826
Or brut (matières, rebuts, etc.).....	19,629
Épreuves (essais de l'or et de l'argent).....	2,874
Échantillons de départ (détermination de la teneur d'argent dans l'or).....	7,411
Divers (résidus, balayages etc.).....	308
Total.....	36,048

La composition en or, en argent et en métal de base de tous les dépôts reçus au cours de l'année 1970 s'établit de la façon suivante:

	Nombre de dépôts reçus	Poids en onces de Troy	Titre moyen		Pourcentage de métal de base
			Or	Argent	
Or fin.....	2	8.785	999.544	—	
Matières brutes.....	2,694	2,198,009.753	786.163	127.929	8.591
Rebuts de bijouterie.....	192	31,924.320	674.562	097.221	43.522
*Or pour entreposage.....	802	408,868.620	907.057	043.684	4.926
Total.....	3,690	2,638,811.478			
Matières d'argent.....	12	13,045.760	—	556.762	44.324

*Sur les 802 dépôts reçus pour entreposage, 545 (soit 225,036,953 onces de Troy) provenaient d'une banque à charte canadienne; l'or contenu dans les barres de commerce titrait en moyenne 997.241. Ces barres ont été affinées à 999.900 de fin.

Argent

Voici le nombre d'essais sur l'argent effectués selon diverses méthodes d'analyse:

Barres réglementaires et sterling.....	30
Argent fin.....	357
Matières d'argent.....	135
Épreuves.....	78
Divers.....	90
Total.....	690

Section de l'analyse

Des essais divers ont été effectués sur des échantillons provenant d'organismes divers, notamment, de la Division du poinçonnage des métaux précieux du ministère de la Consommation et des Corporations; de la Corporation de disposition des biens de la Couronne; de la Gendarmerie royale du Canada (pièces fausses). Quatre normes pour l'or ont été établies et normalisées à l'intention des laboratoires de recherches de la Gendarmerie royale du Canada.

On effectue des travaux de recherches en collaboration avec la Section de gravure pour tenter d'appliquer les techniques de photo-gravure à la production de modèles dont on puisse se servir pour le pantographe réducteur en trois dimensions.

En plus des vérifications courantes, relatives au contrôle de la qualité, effectuées sur tous les articles reçus et sur les travaux en cours à la Division du monnayage et des médailles et à la Division du génie, la Section de l'analyse effectue des expériences sur la longévité des coins, de même que dans des domaines connexes.

La Division des essais est redevable aux fonctionnaires du ministère de l'Énergie, des Mines et des Ressources et du Conseil national de recherches de l'aide précieuse qu'ils ont accordée au personnel technique dans la solution de divers problèmes.

DIVISION DE L'ADMINISTRATION

Personnel

Au 31 décembre 1970, la Monnaie comptait 253 employés, nombre auquel il faut ajouter 27 années-hommes occasionnelles. Ce total de 280 années-hommes représentait une diminution de 33 en regard de 1969. Voici la répartition de ces 280 années-hommes: 56 à la Division de l'Administration (y compris 33 à la Section de numismatique); 20 à la Division des finances; 99 à la Division du monnayage et des médailles; 39 à la Division de l'affinerie; 18 à la Section des essais; 44 à la Division du génie et 4 à la Section de la gravure.

Retraites

Pendant l'année, M. H. J. Bidgood a quitté la Division du monnayage et des médailles après presque 22 ans de service; M. Y. L. Tremblay, de la Section de numismatique, s'est retiré après plus de 30 ans de service et M. G. R. Cooper a quitté la Division des finances après une période de service de près de 36 ans.

Visiteurs

En 1970, le nombre des visiteurs de la Monnaie a atteint le chiffre de 97,172, soit une légère réduction par rapport au record de 101,249 enregistré en 1969.

DIVISION DES FINANCES

Le Bureau de l'Auditeur général a procédé en décembre à l'inventaire et à l'inspection annuels des magasins et des métaux, ainsi que le prescrit la Partie X, de la Loi de 1969 sur l'organisation du gouvernement.

Les états suivants présentent les émissions de pièces et leur distribution; les entrées de matières d'or et d'argent et leur origine; et les états financiers de l'année financière se terminant le 31 décembre 1970.

PIÈCES ÉMISES EN 1969 ET EN 1970

<i>Canada</i>	1969	1970	<i>Pourcentage Augmentation (Diminution)</i>
	\$	\$	
<i> Valeur</i>			
<i> Pièces de nickel:</i>			
1 dollar.....	4,696,934.00	4,132,004.00	(12)
50 cents.....	3,133,739.00	1,147,021.00	(63)
25 cents.....	25,137,369.50	10,634,005.50	(58)
10 cents..... (a)	7,673,547.80	4,129,182.20	(46)
5 cents.....	1,099,288.90	659,301.10	(40)
Total des pièces de nickel.....	41,740,879.20	20,701,513.80	
<i> Pièces de bronze:</i>			
1 cent.....	3,300,504.78	3,089,090.22	(6)
Total.....	45,041,383.98	23,790,604.02	(24)
<i> Représentant</i>		<i> Nombre de pièces</i>	
Total.....	540,285,624	412,348,934	

NOTE: a) L'Hôtel des monnaies des États-Unis (United States Mint), à Philadelphie, a produit, pour le compte du gouvernement canadien, \$5,017,000.00 datés de 1968.

PIÈCES USÉES ET MUTILÉES, RETIRÉES DE LA CIRCULATION

	<i>Retirées</i>	<i>Augmentation nette de la quantité en circulation</i>
	\$	\$
Pièces d'argent.....	105,267.80	
Pièces de nickel (mutilées seulement).....	10,357.65	20,691,156.15
Pièces de tombac—5 cents.....	6.05	
Pièces d'acier—5 cents.....	732.00	
Pièces de bronze.....	1,776.48	3,087,313.74

RÉPARTITION DES PIÈCES DÉLIVRÉES AUX DIFFÉRENTES AGENCES DE LA BANQUE DU CANADA
ET À DIVERS PARTICULIERS EN 1970

<i>Agence</i>	<i>Nickel</i>					<i>Bronze</i>
	<i>Dollar</i>	<i>50 cents</i>	<i>25 cents</i>	<i>10 cents</i>	<i>5 cents</i>	<i>1 cent</i>
	\$	\$	\$	\$	\$	\$
Calgary.....	271,000.00	115,000.00	950,000.00	465,000.00	84,000.00	186,540.00
Charlottetown.....	4,000.00	1,000.00	20,000.00	35,000.00	2,400.00	8,700.00
Halifax.....	75,000.00	60,000.00	457,000.00	139,000.00	2,400.00	123,780.00
Montréal.....	303,000.00	198,000.00	2,288,000.00	423,000.00	54,900.00	670,380.00
Ottawa.....	178,000.00	46,000.00	407,000.00	563,000.00	107,700.00	155,460.00
Régina.....	95,000.00	50,000.00	388,000.00	191,000.00	12,900.00	106,980.00
Saint-Jean (N.-B.).....	47,000.00	35,000.00	472,000.00	251,000.00	68,100.00	98,820.00
Saint-Jean (T.-N.).....	7,000.00	12,000.00	107,000.00	28,000.00	23,700.00	41,400.00
Toronto.....	1,148,000.00	269,000.00	3,513,000.00	1,025,000.00	169,800.00	1,262,160.00
Vancouver.....	337,000.00	64,000.00	1,272,000.00	673,000.00	20,400.00	279,300.00
Winnipeg.....	1,025,000.00	121,000.00	672,000.00	301,000.00	95,400.00	152,040.00
Divers particuliers.....	642,004.00	176,021.00	88,005.50	35,182.20	17,601.10	3,530.22
	4,132,004.00	1,147,021.00	10,634,005.50	4,129,182.20	659,301.10	3,089,090.22

ÉTAT COMPARATIF ET DÉTAIL DES DÉPÔTS D'OR ET D'ARGENT REÇUS—1969 ET 1970

	<i>Nombre de dépôts reçus</i>				<i>Onces brutes</i>			
	<i>1969</i>	<i>1970</i>	<i>Augmen- tation</i>	<i>Dimi- nution</i>	<i>1969</i>	<i>1970</i>	<i>Augmen- tation</i>	<i>Dimi- nution</i>
	Vente à Sa Majesté.....	2,226	2,696	470	1,730,136	2,152,048	421,912
Entreposage.....	1,170	802	368	911,693	454,839	456,854
Bijouterie et divers.....	174	192	18	22,513	31,924	9,411
	3,570	3,690	120	2,664,342	2,638,811	25,531
Dépôts d'argent provenant: de la Corporation de disposition des biens de la Couronne.....	11	11	4,861	12,403	7,542
d'autres ministères de l'État.....	1	1	926	643	283
Total reçu.....	3,582	3,702	120	2,670,129	2,651,857	18,272
	<i>Onces d'or fin</i>				<i>Onces d'argent fin</i>			
	<i>1969</i>	<i>1970</i>	<i>Augmen- tation</i>	<i>Dimi- nution</i>	<i>1969</i>	<i>1970</i>	<i>Augmen- tation</i>	<i>Dimi- nution</i>
	Vente à Sa Majesté.....	1,368,358	1,728,003	359,645	314,128	302,155
Entreposage.....	767,978	370,868	397,110
Bijouterie et divers.....	10,171	14,927	4,756
	2,146,507	2,113,798	32,709	314,128	302,155	11,973
Dépôts d'argent provenant: de la Corporation de disposition des biens de la Couronne.....	4,610	6,682	2,072
d'autres ministères de l'État.....	879	582	297
Total reçu.....	2,146,507	2,113,798	32,709	319,617	309,419	10,198

Le tableau suivant indique la provenance des matières d'or et d'argent en dépôt au fins de vente à Sa Majesté et d'entreposage au cours de l'année 1970:

<i>De mines et d'affineries canadiennes</i>	<i>Vente à Sa Majesté</i>		<i>Entreposage d'or</i>		<i>Total</i>		<i>Total de l'argent fin</i>
	<i>Poids brut</i>	<i>Or fin</i>	<i>Poids brut</i>	<i>Or fin</i>	<i>Poids brut</i>	<i>Or fin</i>	
	<i>Onces</i>	<i>Onces</i>	<i>Onces</i>	<i>Onces</i>	<i>Onces</i>	<i>Onces</i>	
Ontario.....	1,118,009.935	883,398.705	226,034.430	189,703.046	1,344,044.365	1,073,101.751	173,040.82
Québec.....	527,194.100	440,250.613	527,194.100	440,250.613	55,758.11
Colombie-Britannique.....	50,546.320	40,733.253	50,546.320	40,733.253	7,083.92
Manitoba.....
Territoire du Yukon.....	5,685.980	4,480.880	1,380.800	1,122.837	7,066.780	5,603.717	1,008.86
Territoires du Nord-Ouest.....	450,430.100	313,017.643	2,386.780	1,595.841	452,816.880	314,613.484	62,146.12
Alberta.....	181.760	152.043	181.760	152.043	13.79
Nouvelle-Écosse.....
Total de mines et d'affineries canadiennes..	2,152,048.195	1,682,033.137	229,802.010	192,421.724	2,381,850.205	1,874,454.861	299,051.62
De bijouterie et d'autres.....	31,924.320	14,926.626	31,924.320	14,926.626	3,103.72
Autres affinages (divers).....	225,036.953	224,416.090	225,036.953	224,416.090
	2,183,972.515	1,696,959.763	454,838.963	416,837.814	2,638,811.478	2,113,797.577	302,155.34
Or fin délivré d'entreposage en vue de vente à Sa Majesté.....	45,970.343	45,970.343
Dépôts d'argent provenant:							
de la Corporation de disposition des biens de la Couronne.....	12,402.460	12,402.460	6,681.53
d'autres ministères de l'État.....	643.300	643.300	581.86
Total.....	2,197,018.275	1,742,930.106	454,838.963	370,867.471	2,651,857.238	2,113,797.577	309,418.73

AUDITEUR GÉNÉRAL DU CANADA

OTTAWA, le 31 mars 1971.

L'honorable James Richardson
Ministre des Approvisionnement et Services
Ottawa

Monsieur le Ministre,

J'ai examiné les comptes et les états financiers de la Monnaie royale canadienne pour l'année close le 31 décembre 1970. La vérification a comporté une revue générale des procédés comptables et l'étude des livres, pièces comptables et autres données que nous avons jugés nécessaires d'analyser dans les circonstances.

Conformément aux dispositions de l'article 87 de la Loi sur l'administration financière, je déclare qu'à mon avis,

- a) la Société a tenu les livres de comptabilité appropriés;
- b) les états financiers de la Société
 - (i) ont été établis selon une méthode conforme à celle qui a présidé à l'établissement du rapport de l'année précédente, et sont en accord avec les livres de comptes;
 - (ii) dans le cas du bilan, donnent une image juste et fidèle des affaires de la Société à la fin de l'année financière, et
 - (iii) dans le cas de l'état des recettes et des dépenses, donnent une image juste et fidèle des recettes et dépenses de la Société pour l'année financière, et
- c) les opérations de la Société dont j'ai pris connaissance étaient de la compétence de la Société aux termes de la Loi sur l'administration financière et de toute autre loi applicable à la Société.

Veillez agréer, Monsieur le Ministre, l'assurance de ma haute considération.

L'Auditeur général du Canada
A. M. HENDERSON

MONNAIE ROYALE CANADIENNE

(Instituée en vertu de la Loi de 1969 sur l'organisation du gouvernement)

Bilan au 31 décembre 1970

(et données comparatives au 31 décembre 1969)

	ACTIF		PASSIF	
	1970	1969	1970	1969
À court terme			À court terme	
Liquidités et dépôts auprès du Receveur général	\$ 128,102	\$ 1,865,920	Comptes et créances échus	\$ 274,996
Comptes à recevoir	196,676	56,113	Intérêts courus sur prêt	55,315
Stocks, au prix coûtant (Note 1):			Paiements anticipés de pièces de collection	10,750
Métaux	\$ 241,641	193,973		
Travaux en cours	2,483,385	2,202,099	Total des exigibilités à court terme	341,061
Fournitures d'exploitation et d'entretien	378,836	387,545		568,653
	3,103,862	2,783,617	Avoir propre du Canada:	
Taxe de vente récupérable	209,060	—	Prêts, en vertu de l'article 87 (1) de la Loi de 1969 sur l'organisation du gouvernement, à titre de fonds de roulement	3,000,000
Dépenses anticipées	23,633	13,008	Stocks acquis au 1 ^{er} avril 1969 et payés en 1970	—
	3,661,333	4,718,658	Provision pour pertes	
Total des disponibilités à court terme	3,661,333	4,718,658	Solde au 1 ^{er} janvier	\$ 586,919
Immobilisations, au prix coûtant			Solde positif de l'état des recettes et des dépenses	77,987
Édifices (Note 2)	194,767	—		
Équipement	183,973	80,598	Solde au 31 décembre	664,906
	378,740	80,598		3,664,906
<i>Moins: dépréciation</i>	34,106	6,521		4,224,082
	344,634	74,077		
	\$ 4,005,967	\$ 4,792,735		\$ 4,005,967
				\$ 4,792,735

26

Les notes ci-après font partie intégrante des états financiers.

Certifié exact:

Le chef de la Division des finances,
G. J. GROLEAU

Approuvé:

Le directeur de la Monnaie,
G. W. HUNTER

J'ai examiné le bilan ci-dessus et l'état des recettes et des dépenses; j'en ai rendu compte au ministre des Approvisionnements et Services le 31 mars 1971.

L'Auditeur général du Canada,
A. M. HENDERSON

MONNAIE ROYALE CANADIENNE

ÉTAT DES RECETTES ET DÉPENSES POUR L'ANNÉE CLOSE LE 31 DÉCEMBRE 1970

(et données comparatives pour la période de neuf mois close le 31 décembre 1969)

	<u>1970</u>	<u>1969</u>
Recettes—		
Ventes:		
Pièces.....	\$ 4,774,752	\$ 6,213,657
Pièces numismatiques.....	2,004,103	880,128
Flans destinés à l'étranger.....	1,368,613	—
Divers.....	19,337	30,479
Recettes d'affinage.....	471,212	362,145
	<u>8,638,017</u>	<u>7,486,409</u>
Dépenses—		
Frais de vente.....	4,256,723	4,207,319
Traitements et salaires.....	2,418,909	1,654,501
Prestations sociales.....	200,933	119,864
Services publics et fournitures.....	530,030	244,633
Location d'immeubles et de matériel.....	519,348	331,184
Transports et communications.....	202,834	49,535
Sécurité.....	185,651	144,003
Remboursements d'intérêts sur prêt.....	178,849	109,007
Dépréciation.....	27,585	6,521
Réparations et entretien.....	16,016	16,847
Information.....	13,722	8,913
Divers.....	9,430	7,163
	<u>8,560,030</u>	<u>6,899,490</u>
Solde positif de l'état des recettes et des dépenses.....	<u>\$ 77,987</u>	<u>\$ 586,919</u>

Les notes ci-après font partie intégrante des états financiers.

MONNAIE ROYALE CANADIENNE

Annexe aux états financiers au 31 décembre 1970

1. Les stocks ne comprennent pas ceux qui étaient entreposés pour le ministère des Finances au 31 décembre 1970, notamment \$8,411,000 en matières d'or, \$1,692,000 en matières d'argent et \$2,317,000 en pièces de monnaie (valeur nominale). Ces chiffres tiennent compte de la valeur des matières d'or et d'argent possédées par des tiers et confiées à la garde de la Monnaie royale canadienne.
2. Le montant de \$194,767 comprend une somme de \$167,430 versée en honoraires à des experts-conseils sous l'établissement de plans provisoires du nouvel édifice de la Monnaie royale canadienne. Un budget d'investissements de \$6,294,000 a été adopté pour l'année se terminant le 31 décembre 1971. Cette somme comporte, sous réserve de l'approbation de l'emplacement proposé, un montant de \$5,660,000 destiné à l'achat du terrain, à la construction de l'édifice de la Monnaie royale canadienne et à tous les frais connexes.
3. Le coût de l'émission des chèques et des services de paye, assurés sans frais par le ministère des Approvisionnement et Services, ne figure pas dans les comptes.

APPENDICE A

Récapitulation des transactions ayant trait aux MATIÈRES D'OR de la succursale d'Ottawa de la Monnaie royale, depuis son inauguration le 2 janvier 1908 jusqu'à la séparation, le 30 novembre 1931, et de la Monnaie royale canadienne du 1^{er} décembre 1931 au 31 décembre 1970.

<i>Année</i>	<i>Or reçu</i>		<i>Or émis</i>	
	<i>Poids brut</i>	<i>Or fin</i>	<i>Monnaie</i>	<i>Matières d'or</i>
	Onces	Onces	Onces de fin	Onces de fin
1908 à 1960.....	170,282,038.825	137,384,260.960	383,319.096	136,873,907.366
1961.....	4,745,639.352	3,800,137.419	3,812,054.286
1962.....	4,363,972.339	3,488,974.332	3,520,405.598
1963.....	4,319,975.360	3,457,091.639	3,467,554.159
1964.....	3,959,021.466	3,188,867.542	3,173,572.886
1965.....	3,683,726.452	2,991,450.347	3,026,974.357
1966.....	3,277,345.090	2,676,402.306	2,631,400.182
1967.....	3,004,940.087	2,438,512.300	102,759.390	2,287,686.724
1968.....	2,772,005.133	2,236,722.490	75,793.140	2,221,588.718
1969.....	2,664,341.192	2,146,506.973	2,089,226.176
1970.....	2,638,811.478	2,113,797.577	2,149,889.701
Total.....	205,711,816.774	165,922,723.885	561,871.626	165,254,260.153

APPENDICE B (1)

PIÈCES ÉMISES AU CANADA

				<i>Argent</i>										
				<i>Dollar</i>	<i>50c.</i>	<i>25c.</i>	<i>20c.</i>	<i>10c.</i>	<i>5c.</i>	<i>Argent total</i>				
				\$	\$	\$	\$	\$	\$	\$				
1858 à 1907	}	Nouveau-Brunswick, 1861, 1862 et 1864	}								60,000	25,000	10,000	95,000
		Nouvelle-Écosse, 1861, 1862 et 1864												
		Île-du-Prince-Édouard, 1871		Frappées en Angleterre										
		Reste du Canada, 1871-1907			1,249,018	5,094,978	150,000	3,040,000	2,926,000	12,459,996				
Totaux					1,249,018	5,094,978	210,000	3,065,000	2,936,000	12,554,996				
<i>Or</i>														
				<i>Souverains</i>	<i>\$20</i>	<i>\$10</i>	<i>\$5</i>							
				£	\$	\$	\$							
1908 à 1960	627,834	3,480,380	1,388,070	12,476,959	22,529,282.00	59,048,069.25	37,268,015.10	3,084,802	134,407,127.35					
1961				1,252,928	1,772,222.00	4,554,593.25	2,719,837.30		10,299,580.55					
1962				1,894,092	2,624,001.50	7,392,098.75	4,204,047.60		16,114,239.85					
1963				4,137,141	4,173,749.50	5,201,066.50	4,176,711.50		17,688,668.50					
1964				7,339,269	4,672,271.50	9,194,387.75	4,947,225.60		26,153,153.85					
1965				10,698,294	6,275,460.50	11,049,208.50	5,456,415.40		33,479,378.40					
1966				9,521,384	3,965,994.00	6,528,984.50	3,705,799.40		23,722,161.90					
1967	3,886,880			6,694,571	2,110,567.50	12,215,941.00	6,301,241.70		27,322,321.20					
1968	2,866,880			373,129	186,564.50	17,959,282.25	7,648,312.90		26,167,288.65					
Totaux				627,834	6,753,760	3,480,380	1,388,070	54,387,767	49,559,131.00	138,238,609.75	210,000	79,492,606.50	6,020,802	327,908,916.25

APPENDICE B (2)
PIÈCES ÉMISES AU CANADA

		<i>Nickel</i>					<i>Tombac</i>	<i>Acier</i>	<i>Bronze</i>			
		<i>Dollar</i>	<i>50c</i>	<i>25c</i>	<i>10c</i>	<i>5c</i>	<i>5c</i>	<i>5c</i>	<i>1c</i>	<i>½c</i>		
		\$	\$	\$	\$	\$	\$	\$	\$	\$		
1858 à 1907	Nouveau-Brunswick 1861, 1862 et 1864 Nouvelle-Écosse 1861, 1862 et 1864 Île-du-Prince-Édouard 1871 Reste du Canada 1871-1907	} Frappées en Angleterre							20,000	1,114		
										26,000	4,000	
											10,000	
											803,315	
Totaux.....									859,315	5,114		
1908 à 1960.....						11,653,938.00	1,407,824.50	3,463,238.60	16,266,517.37			
1961.....						2,512,368.65			1,417,543.73			
1962.....						2,324,211.65			2,284,924.80			
1963.....						2,196,217.20			2,790,679.21			
1964.....						3,895,746.45			4,626,962.66			
1965.....						3,877,921.20			2,961,125.73			
1966.....						655,947.65			2,140,710.88			
1967.....						2,944,242.45			3,451,406.45			
1968.....		5,860,679	1,982,105.50	22,090,052.50	10,692,020.90	4,847,386.90			3,150,061.80			
1969.....		4,696,934	3,133,739.00	25,137,369.50	7,673,547.80	1,099,288.90			3,300,504.78			
1970.....		4,132,004	1,147,021.00	10,634,005.50	4,129,182.20	659,301.10			3,089,090.22			
		14,689,617	6,262,865.50	57,861,427.50	22,494,750.90	36,666,570.15	1,407,824.50	3,463,238.60	46,338,842.63	5,114		

APPENDICE C

PIÈCES DE MONNAIE EN CIRCULATION AU CANADA LE 31 DÉCEMBRE

	<i>Argent</i>	<i>Nickel</i>	<i>Tombac</i>	<i>Acier</i>	<i>Bronze</i>	<i>Total</i>	<i>Par habitant</i>
	\$	\$	\$	\$	\$	\$	\$
1905.....	10,487,774				791,429	11,279,203	1.85
1910.....	14,327,662				967,353	15,295,015	2.03
1915.....	18,588,573				1,212,588	19,801,161	2.51
1920.....	28,384,850				1,895,783	30,280,633	3.51
1925.....	27,713,019				2,020,470	29,733,489	3.20
1930.....	28,562,330	1,494,525			2,297,405	32,354,260	3.17
1935.....	28,407,168	2,449,278			2,818,341	33,674,787	3.11
1940.....	36,944,040	4,015,232			4,092,234	45,051,506	3.96
1945.....	58,327,590	4,823,237	1,407,462	1,521,170	7,499,263	73,578,722	6.09
1950.....	73,473,724	7,393,138	621,440	1,519,419	10,012,143	93,019,864	6.78
1955.....	95,574,457	8,076,800	555,912	3,457,712	12,956,807	120,621,688	7.62
1960.....	136,710,958	11,599,263	549,090	3,452,876	16,895,953	169,208,140	9.38
1961.....	146,902,352	14,110,198	549,021	3,451,708	18,311,853	183,325,132	10.09
1962.....	162,928,707	16,433,088	549,009	3,450,676	20,595,543	203,957,023	11.06
1963.....	180,492,972	18,627,687	548,999	3,449,476	23,383,788	226,502,922	11.91
1964.....	206,551,965	22,522,116	548,996	3,448,547	28,009,356	261,080,980	13.43
1965.....	239,927,246	26,397,784	548,989	3,447,516	30,968,064	301,289,599	15.23
1966.....	263,556,870	27,052,018	548,987	3,446,704	33,106,994	327,711,573	16.18
1967.....	290,767,343	29,994,420	548,986	3,445,905	36,556,981	361,313,635	17.51
1968.....	316,836,513	75,463,808	548,984	3,445,019	39,705,272	435,999,596	20.82
1969.....	316,714,891	117,198,594	548,983	3,444,330	43,004,210	480,911,008	22.62
1970.....	316,609,624	137,889,750	548,977	3,443,598	46,091,524	504,583,473	23.60

DOLLAR MARQUANT LE CENTENAIRE DU MANITOBA




Conception: Raymond Taylor
Frappe sur nickel
Diamètre réel: 1.265 po

MÉDAILLE DU CENTENAIRE
DU COLLÈGE DE LA GARDE-CÔTIÈRE CANADIENNE



Conception: Dora de Peddry-Hunt
Frappe sur or
Diamètre réel: 1.375 po

MÉDAILLE DE L'EXPO 70



Conception: Dora de Peddry-Hunt
Frappe sur bronze de frappe
Trois finis: naturel, plaqué nickel et plaqué or
Diamètre: réel 1.75 po

MÉDAILLE HUDSON 70



Conception: Monnaie royale canadienne
Frappe sur tombac
Diamètre réel: 2.014 po